



ASSOCIAÇÃO
**Mahatma
Gandhi**



CONTRATO DE GESTÃO n. º 061/2019

Relatório Mensal de Indicadores

JANEIRO/2023

RELATÓRIO DE INDICADORES UPA CARAPINA – JANEIRO 2023

Todos os dados deste relatório, são obtidos através do sistema Saluten. Conforme relatórios em anexo.

TOTAL DE RECEPCIONADOS	
Setor	Quantidade
Clínica Médica	11.882
Pediatria	2.928
Total Geral	14.810

1 ATENÇÃO AO USUÁRIO E PESQUISA DE SATISFAÇÃO

1.1 Atenção ao Usuário

A meta é a resolução de 80% das queixas recebidas e o envio do relatório consolidado da pesquisa de satisfação do usuário.

Entende-se por queixa o conjunto de reclamações recebidas por qualquer meio necessariamente com identificação do autor, e que deve ser registrada adequadamente. Entende-se por resolução da queixa o conjunto de ações geradas por uma queixa no sentido de solucioná-la e que possa ser encaminhada ao seu autor como resposta ou esclarecimento ao problema apresentado.

ATENÇÃO AO USUÁRIO		
JANEIRO	Nº de Queixas Recebidas	Nº de Queixas Respondidas
	06	06
	Nº de registro da ouvidoria	Demanda
	1. 007762.2022-89	Averiguação de conduta da equipe relacionado a uso de celular, demora na transferência e não concordância com conduta médica.
	2. 007427.2022-16	Demora no atendimento médico.
	3. 000136.2023-57	Demora no atendimento médico.

	4. 000322.2023-79	Demora na transferência.
	5. 001067.2023-43	Refere dificuldade de contato telefônico.
	6. 000.679.2023-43	Reclamação relacionada a ausência de refrigeração de ar e estrutura.

**todas as ouvidorias foram respondidas dentro do prazo de resposta.*

1.2 Pesquisa de Satisfação

A pesquisa de satisfação do usuário sobre o atendimento da unidade destina-se à avaliação da percepção de qualidade de serviço pelos pacientes ou acompanhantes, abrangendo **10% do total de pacientes em cada área de internação e 10% do total de pacientes atendidos** em consulta no ambulatório.

1.2.1 Pesquisa de Satisfação Atendimento Geral*

TABELA PESQUISA DE SATISFAÇÃO – ATENDIMENTO GERAL (ambulatorial)	
<i>Nº Atendimentos</i>	<i>Nº Entrevistas</i>
13.547	1.520

* O percentual realizado de pesquisas em pacientes ambulatoriais atingido é de **11,22%**

1.2.2 Tabelas de Avaliação do Usuário Referente aos Serviços

AVALIAÇÃO DO USUÁRIO REFERENTE AOS SERVIÇOS					
<i>SERVIÇOS</i>	<i>MUITO SATISFEITO</i>	<i>SATISFEITO</i>	<i>REGULAR</i>	<i>POUCO SATISFEITO</i>	<i>INSATISFEITO</i>
RECEPÇÃO	70%	20%	6%	2%	2%
CLASSIFICAÇÃO DE RISCO	57%	15%	18%	5%	5%
CONTROLADOR DE ACESSO	60%	30%	7%	2%	1%
ATENDIMENTO MÉDICO	68%	17%	12%	2%	1%
ATENDIMENTO ODONTOLÓGICO	85%	10%	3%	1%	1%
EQUIPE DE ENFERMAGEM	52%	35%	10%	2%	1%
LABORATÓRIO	64%	20%	10%	5%	1%

RAIO X	66%	18%	12%	1%	3%
SERVIÇO DE HIGIENE E LIMPEZA	65%	15%	18%	1%	1%

TABELA DE AVALIAÇÃO DA SATISFAÇÃO GERAL DO ATENDIMENTO					
SERVIÇOS	MUITO SATISFEITO	SATISFEITO	REGULAR	POUCO SATISFEITO	INSATIFEITO
NO GERAL, COMO FICOU COM O ATENDIMENTO DA UPA CARAPINA?	65%	18%	13%	2%	2%

TABELA DE AVALIAÇÃO DO TEMPO DE ESPERA				
PÉSSIMO	RUIM	BOM	ÓTIMO	EXCELENTE
2%	1%	11%	49%	37%

TABELA DE AVALIAÇÃO DA RESOLUTIVIDADE NO ATENDIMENTO			
	SIM	PARCIAL	NÃO
SEU PROBLEMA FOI RESOLVIDO NESTE ATENDIMENTO?	77%	18%	5%

1.2.3 Pesquisa de Satisfação Pacientes internados*

TABELA PESQUISA DE SATISFAÇÃO – ATENDIMENTO GERAL (internação)		
Nº Internados clínica adulto	Nº Internados clínica pediátrica	Nº Entrevistas
65	63	47 pediatria 51 adulto
Total: 128		Total de entrevistas: 98

O percentual realizado de pesquisas em pacientes internados é de **76%**

*O quantitativo de pacientes com permanência superior a 24 horas é 115.

** O quantitativo apresentado na ala de internação (128), indicam os pacientes que foram inseridos na central de vagas e aguardam disponibilidade para transferência. Ocorre que, conforme evolução do quadro, o paciente pode evoluir para alta, e/ou a vaga surgir em prazo inferior a 24 horas.

*** Os pacientes que apontam para permanência inferior à 24 horas, são alocados nas alas de observação.

TABELA DE AVALIAÇÃO DO USUÁRIO REFERENTE AOS SERVIÇOS (internação)					
<i>SERVIÇOS</i>	<i>MUITO SATISFEITO</i>	<i>SATISFEITO</i>	<i>REGULAR</i>	<i>POUCO SATISFEITO</i>	<i>INSATIFEITO</i>
RECEPÇÃO	57%	27%	0%	9%	7%
CLASSIFICAÇÃO DE RISCO	57%	20%	10%	7%	7%
CONTROLADOR DE ACESSO	62%	20%	7%	7%	9%
ATENDIMENTO MÉDICO	70%	20%	6%	0%	4%
ATENDIMENTO ODONTOLÓGICO	58%	32%	09%	0%	1%
EQUIPE DE ENFERMAGEM	78%	11%	6%	1%	4%
LABORATÓRIO	53%	29%	5%	10%	3%
RAIO X	40%	30%	15%	5%	10%
SERVIÇO DE HIGIENE E LIMPEZA	69%	17%	4%	3%	7%

TABELA DE AVALIAÇÃO DA SATISFAÇÃO GERAL DO ATENDIMENTO					
<i>SERVIÇOS</i>	<i>MUITO SATISFEITO</i>	<i>SATISFEITO</i>	<i>REGULAR</i>	<i>POUCO SATISFEITO</i>	<i>INSATIFEITO</i>
NO GERAL, COMO FICOU COM O ATENDIMENTO DA UPA CARAPINA?	65%	18%	13%	2%	2%

TABELA DE AVALIAÇÃO DO TEMPO DE ESPERA				
PÉSSIMO	RUIM	BOM	ÓTIMO	EXCELENTE
04%	05%	07%	28%	56%

TABELA DE AVALIAÇÃO DA RESOLUTIVIDADE NO ATENDIMENTO (internação)			
	SIM	PARCIAL	NÃO
SEU PROBLEMA FOI RESOLVIDO NESTE ATENDIMENTO?	79%	15%	06%

* dos 06% que responderam que não tiveram seu problema resolvido, atribuíram à estarem aguardando vaga pela central de regulação, equipamento de ar condicionado danificado e conduta médica.

2 ACOLHIMENTO E CLASSIFICAÇÃO DE RISCO NA URGÊNCIA E EMERGÊNCIA

ADMISSÃO	
Quantidade de pacientes admitidos na recepção adulto e infantil	14.810
Quantidade de pacientes submetidos na classificação de risco	13.547
Taxa de Admissão - UPA Carapina	91,47%

2.1 Tabela com Número Total de Evasões e Desistências

TABELA COM NÚMERO TOTAL DE EVASÕES E DESISTÊNCIAS	
Meses	Evasões/Desistências
fev/22	376
mar/22	422
abr/22	441
mai/22	1800
jun/22	1765
jul/22	1282
ago/22	870

set/22	1237
out/22	1130
nov/22	753
dez/22	1.202
Jan/23	1.263

** O número de Evasões/Desistências se dá a todos os pacientes cadastrados na recepção e que por algum motivo não aguardaram o atendimento médico ou até mesmo a classificação de risco (total de pacientes não encaminhados para salas + total de pacientes que não aguardaram a classificação de risco + total de pacientes que não aguardaram conclusão do atendimento).*

*** O quantitativo geral de evasões e desistências somam-se 1.263 usuários. Destes 456, desistiram do atendimento após recepcionados, antes de realizar a triagem. E, 807 evadiram-se após a classificação de risco, conforme relatório abaixo.*

2.2 Relatório complementar de desistências/evasões após classificação de risco.

Fonte: Sistema Saluten

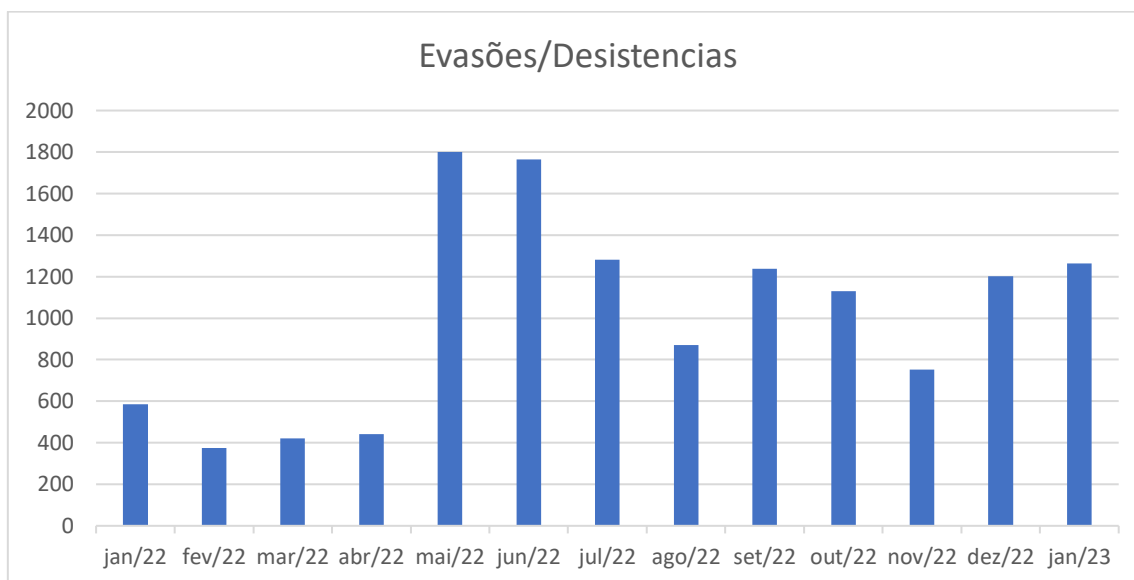
ACOLHIMENTO E CLASSIFICAÇÃO DE RISCO REFERENTE A JANEIRO DE 2023
RELATÓRIO: Nº DE PACIENTES ATENDIDOS NA RECEPÇÃO POR COR (EVASÕES E DESISTÊNCIAS)

Prioridade	01	02	03	04	05	06	07	08	09	10	11	12	13	14	15	16	17	18	19	20	21	22	23	24	25	26	27	28	29	30	31	
RECEPCAO CLINICA	VERMELHO	0	0	0	0	1	0	0	0	0	0	0	0	0	0	0	0	0	0	0	0	0	1	0	0	0	0	0	0	0	0	
	LARANJA	0	0	1	0	0	0	0	2	0	0	1	0	1	3	1	1	3	0	1	1	0	0	1	0	0	2	0	0	0	0	
	AMARELO	5	1	4	2	5	0	3	2	0	1	1	2	3	1	1	2	3	0	2	2	3	4	2	1	2	3	1	2	2	2	
	VERDE	18	30	37	51	38	20	17	8	27	20	13	11	11	15	8	36	23	35	20	7	12	5	42	37	15	13	29	14	13	18	21
	AZUL	0	0	0	1	0	0	0	0	0	0	0	0	0	0	0	1	1	0	0	0	0	0	0	0	0	1	0	0	0	0	
	BRANCO	0	4	1	0	1	0	0	1	2	0	0	0	0	0	0	1	1	1	0	1	0	1	0	0	0	0	0	0	0	0	0
Total Recepção	23	35	43	54	45	20	20	13	29	21	15	13	15	19	10	40	30	39	21	11	14	9	48	39	16	18	32	15	15	20	23	
RECEPCAO PEDIATRIA	LARANJA	0	0	0	0	0	0	0	0	0	2	0	0	0	0	0	0	0	0	0	0	0	2	0	0	0	0	0	0	0	1	
	AMARELO	0	0	0	0	0	0	1	0	0	0	1	0	1	0	0	0	0	0	0	1	1	0	1	0	0	1	1	0	0	1	
	VERDE	0	1	1	0	0	0	0	2	0	0	2	0	1	0	0	1	0	0	1	1	0	0	3	2	0	2	0	4	1	2	2
	AZUL	0	0	0	0	0	0	0	0	0	0	0	0	0	0	0	0	0	0	1	0	0	0	0	0	0	0	0	0	0	0	0
	BRANCO	0	0	0	0	0	0	0	0	0	0	1	0	0	0	0	0	0	0	0	0	0	0	0	0	0	0	0	0	0	0	0
	Total Recepção	0	1	1	0	0	0	1	2	0	0	5	1	1	1	0	1	0	0	2	1	1	1	5	3	0	2	1	5	1	2	4
Total Geral	23	36	44	54	45	20	21	15	29	21	20	14	16	20	10	41	30	39	23	12	15	10	53	42	16	20	33	20	16	22	27	

	Total
RECEPCAO CLINICA	
VERMELHO	2
LARANJA	18
AMARELO	63
VERDE	664

	Total
RECEPCAO CLINICA	
AZUL	4
BRANCO	14
Total Recepção	765
RECEPCAO PEDIATRIA	
LARANJA	5
AMARELO	9
VERDE	26
AZUL	1
BRANCO	1
Total Recepção	42
Total Geral	807

2.3 Gráfico Comparativo dos Meses Anteriores



2.4 Tabela com Número Total de Pacientes por Classificação de Risco

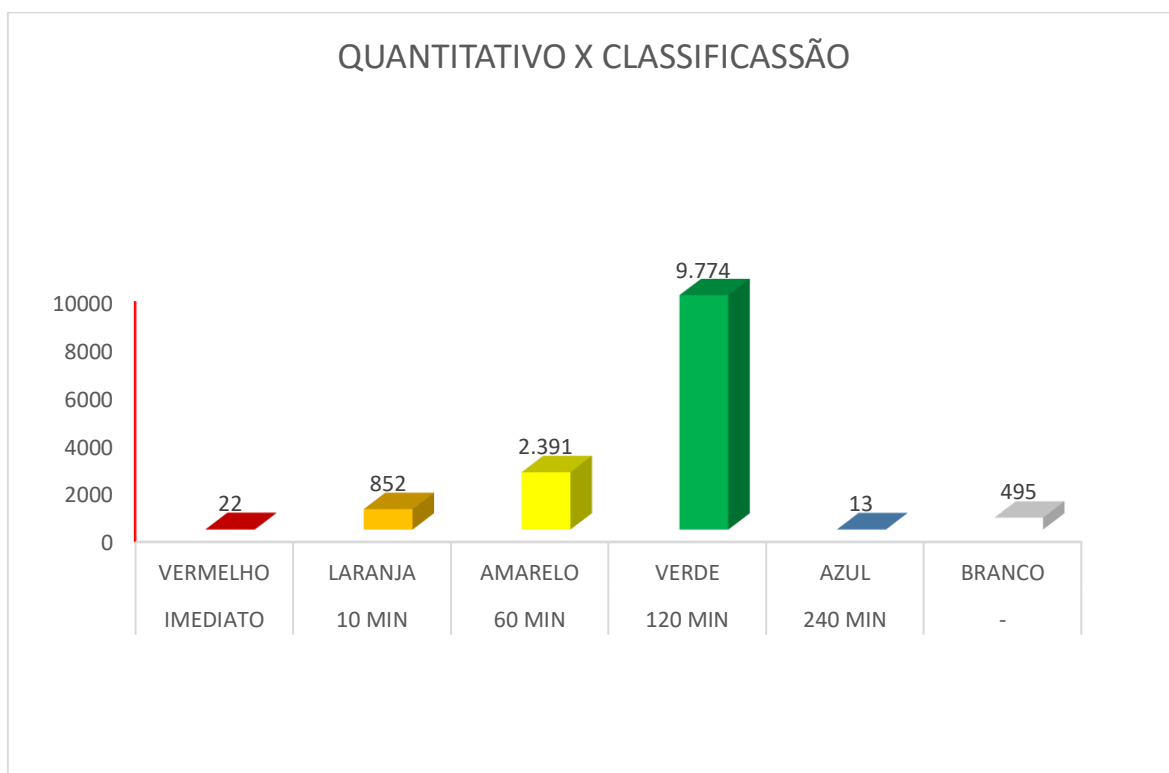
TABELA COM NÚMERO TOTAL DE PACIENTES POR CLASSIFICAÇÃO DE RISCO		
CLASSIFICAÇÃO	TEMPO PRECONIZADO	QUANTIDADE
VERMELHO	IMEDIATO	22
LARANJA	10 MINUTOS	852
AMARELO	60 MINUTOS	2.391
VERDE	120 MINUTOS	9.774
AZUL	240 MINUTOS	13
BRANCO	-	495
TOTAL DE PACIENTES CLASSIFICADOS		13.547

2.5 Tabela de Porcentagem do Número de Pacientes por Classificação de Risco

TABELA COM NÚMERO TOTAL DE PACIENTES POR CLASSIFICAÇÃO DE RISCO		
CLASSIFICAÇÃO	QUANTIDADE	(%)
VERMELHO	22	0,16%

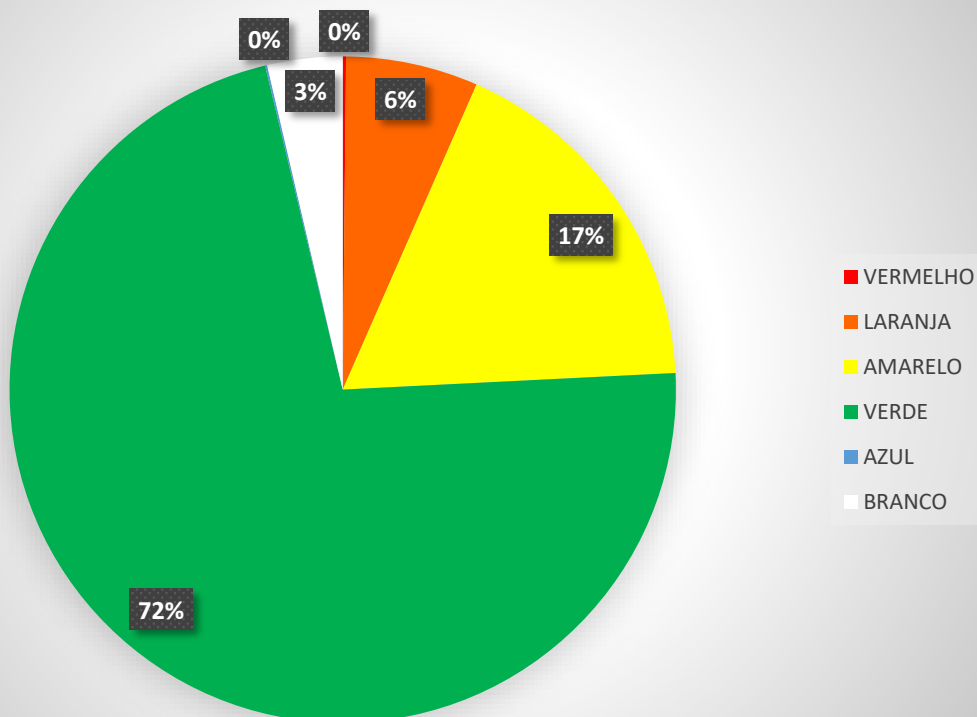
LARANJA	852	6,29%
AMARELO	2.391	17,65%
VERDE	9.774	72,15%
AZUL	13	0,10%
BRANCO	495	3,65%
TOTAL DE PACIENTES CLASSIFICADOS	13.547	100%

2.6 Gráfico De Número De Pacientes Por Classificação De Risco



2.7 Gráfico Comparativo de Pacientes por Classificação de Risco

GRAFICO COMPARATIVO PERCENTUAL



3 TEMPO DE ESPERA NA URGÊNCIA E EMERGÊNCIA

O Tempo de Espera na Urgência e Emergência é o tempo decorrido entre a chegada do paciente na UPA e a avaliação médica inicial, segundo a classificação de risco.

3.1 Tempo Médio de Espera para Realizar a Classificação de Risco**

TEMPO MÉDIO DE ATENDIMENTO ENTRE CHEGADA DO PACIENTE E O INICIO DA CLASSIFICAÇÃO DE RISCO	
CLASSIFICAÇÃO	TEMPO DE ESPERA
VERMELHO *	04 min e 36 seg
LARANJA	04 min e 48 seg
AMARELO	06 min e 13 seg

VERDE	07 min e 08 seg
AZUL	06 min e 11 seg
BRANCO	06 min e 11 seg

* O tempo médio geral de espera para a classificação de risco no mês de dezembro é **7m e 11 seg.** (EXCETOS PACIENTES NA PRIORIDADE VERMELHO E LARANJA)

** Os dados apresentados contemplam todos os atendimentos da UPA Carapina, inclusive os atendimentos odontológicos e procedimentos eletivos por parte da equipe técnica de enfermagem como injetáveis, curativos e cateterismo.

*** Os pacientes classificados na prioridade **vermelha e laranja**, são atendidos imediatamente e conforme preconizado pelo protocolo de classificação de risco. Somente após o atendimento inicial e estabilização do paciente, que o profissional enfermeiro(a) do setor registra no sistema os parâmetros de chegada do paciente para classificação.

3.2 Tempo Médio de duração da Classificação de Risco

TEMPO MÉDIO DE DURAÇÃO DA CLASSIFICAÇÃO DE RISCO	
MÊS	TEMPO
fev/22	01 min e 40 seg
mar/22	01 min e 47 seg
abr/22	01 min e 56 seg
mai/22	01 min e 45 seg
jun/22	01 min e 41 seg
jul/22	01 min e 47 seg
ago/22	01 min e 54 seg
Set/22	01min e 58 seg
Out/22	02 min e 51 seg
Nov/22	02 min e 14 seg
Dez/22	02 min e 49 seg
Jan/23	02 min e 23 seg

3.3 Tempo Médio de Espera para Consulta Médica por Classificação de Risco**

TABELA TEMPO MÉDIO DE ESPERA PARA CONSULTA MÉDICA POR CLASSIFICAÇÃO DE RISCO		
CLASSIFICAÇÃO	TEMPO PRECONIZADO	TEMPO DE ESPERA
VERMELHO *	IMEDIATO	08 min e 14 seg
LARANJA	10 MINUTOS	08 min e 27 seg
AMARELO	60 MINUTOS	53 min e 12 seg
VERDE ***	120 MINUTOS	02 h, 10 min e 53 seg
AZUL ***	240 MINUTOS	03 h, 58 min e 29 seg
BRANCO	-	03 h, 12 min e 46 seg

*Os pacientes classificados na prioridade **vermelha** são atendidos imediatamente conforme preconizado pelo protocolo de classificação de risco. Somente após o atendimento inicial e estabilização do paciente, o profissional médico abre o atendimento e registra a consulta.

** Os dados apresentados contemplam todos os atendimentos da UPA Carapina, inclusive os atendimentos odontológicos e procedimentos eletivos por parte da equipe técnica de enfermagem como injetáveis, curativos e cateterismos.

*** Nas cores verdes e azul, justifica-se o aumento de tempo acima do preconizado devido ao aumento da demanda de urgência e emergência, em tempo salientamos que o quantitativo médico seguiu conforme pactuado no contrato de gestão 061/2019.

4 TAXA DE IDENTIFICAÇÃO DA ORIGEM DO PACIENTE

Relatório Quantitativo de Usuários com CEP válido e compatível com IBGE

Fonte: Sistema Saluten

UPA 24 HORAS CARAPINA FRANCISCA MARIA PIMENTEL

RODOVIA: NORTE SUL, 0 - MANOEL PLAZA - SERRA/ES - CEP: 29160-415

Período de: 01/01/2023 à 31/01/2023

Especialidade: CIRURGIAO DENTISTA - CLINICO GERAL

CIDADE: ARACRUZ

Bairro	Qtde Paciente
MAR AZUL	1,

Total de Atendimentos por Cidade : 1,

CIDADE: CACHOEIRO DE ITAPEMIRIM

Bairro	Qtde Paciente
SAO LUIZ GONZAGA	1,

Total de Atendimentos por Cidade : 1,

CIDADE: CARIACICA

Bairro	Qtde Paciente
APARECIDA	1,
JARDIM DE ALAH	2,
MORADA DE SANTA FE	1,
NOVA ESPERANCA	1,
NOVA ROSA DA PENHA	4,
PROLAR	1,
SANTA PAULA	1,
SANTO ANTONIO	1,

Total de Atendimentos por Cidade : 12,

CIDADE: GUARAPARI

Bairro	Qtde Paciente
KUBITSCHER	2,

Total de Atendimentos por Cidade : 2,

CIDADE: OSASCO

Bairro	Qtde Paciente
ADALGISA	1,

Total de Atendimentos por Cidade : 1,

CIDADE: RIBEIRAO DAS NEVES

Bairro	Qtde Paciente
GRANJAS PRIMAVERA (JUSTINOPOLIS)	1,

Total de Atendimentos por Cidade : 1,

CIDADE: SAO MATEUS

Bairro	Qtde Paciente
CARAPINA	2,

Total de Atendimentos por Cidade : 2,

CIDADE: SAO PAULO

Bairro	Qtde Paciente
VILA FORMOSA	1,

Total de Atendimentos por Cidade : 1,

CIDADE: SERRA

Bairro	Qtde Paciente
ANDRE CARLONI	12,
BALNEARIO DE CARAPEBUS	14,
BARCELONA	12,
BELVEDERE	1,
BICANGA	2,
BOA VISTA II	7,
CACAROCA	1,
CAMARA	1,
CAMPINHO DA SERRA I	3,

CANTINHO DO CEU	16,
CARAPINA GRANDE	36,
CASTELANDIA	1,
CENTRAL CARAPINA	25,
CHACARA PARREIRAL	12,
CIDADE CONTINENTAL	23,
CIDADE NOVA DA SERRA	1,
CIDADE POMAR	3,
COLINA DE LARANJEIRAS	14,
CONJUNTO JACARAÍPE	1,
COSTA DOURADA	1,
DAS LARANJEIRAS	4,
DE FATIMA	1,
DIAMANTINA	1,
ELDORADO	7,
EURICO SALLES	3,
FEU ROSA	5,
HELIO FERRAZ	8,
JARDIM ATLANTICO	3,
JARDIM CARAPINA	59,
JARDIM LIMOEIRO	29,
JARDIM TROPICAL	27,
JOSE DE ANCHIETA	7,
JOSE DE ANCHIETA II	13,
JOSE DE ANCHIETA III	1,
LAGOA DE CARAPEBUS	9,
LAGOA DE JACARAÍPE	2,
LARANJEIRAS VELHA	2,
MANOEL PLAZA	7,
MARINGA	3,
MATA DA SERRA	3,
MORADA DE LARANJEIRAS	4,
NOVA CARAPINA I	8,
NOVA CARAPINA II	7,
NOVO HORIZONTE	50,
NOVO PORTO CANOA	7,
OURIMAR	2,
PARQUE DAS GAIVOTAS	3,
PARQUE JACARAÍPE	1,
PARQUE RESIDENCIAL LARANJEIRAS	7,
PARQUE RESIDENCIAL MESTRE ALVARO	3,
PARQUE RESIDENCIAL TUBARAO	4,
PITANGA	3,
PLANALTO DE CARAPINA	1,
PLANALTO SERRANO	10,
PLANICIE DA SERRA	3,
PORTO CANOA	1,
PORTO DOURADO	1,
PRAIA DA BALEIA	2,
PRAIA DE CAPUBA	2,

PRAIA DE CARAPEBUS	5,
RESIDENCIAL CENTRO DA SERRA	1,
RESIDENCIAL JACARAÍPE	1,
RESIDENCIAL VISTA DO MESTRE	7,
ROSARIO DE FATIMA	48,
SANTA LUZIA	1,
SANTA RITA DE CASSIA	2,
SAO DIOGO I	6,
SAO DIOGO II	9,
SAO GERALDO	20,
SAO MARCOS II	1,
SERRA DOURADA I	4,
SERRA DOURADA II	2,
SERRA DOURADA III	4,
SOLAR DE ANCHIETA	3,
TAQUARA I	2,
TAQUARA II	3,
VALPARAISO	3,
VILA NOVA DE COLARES	4,
VISTA DA SERRA I	3,
VISTA DA SERRA II	2,

Total de Atendimentos por Cidade : 630,

CIDADE: VIANA

Bairro	Qtde Paciente
AREINHA	1,

Total de Atendimentos por Cidade : 1,

CIDADE: VILA VELHA

Bairro	Qtde Paciente
INDUSTRIAL	1,
JABAETE	1,

Total de Atendimentos por Cidade : 2,

CIDADE: VITORIA

Bairro	Qtde Paciente
CONSOLACAO	1,
ILHA DO PRINCIPE	1,
ITARARE	1,
JABOUR	1,
JARDIM CAMBURI	2,
JOANA D'ARC	1,
MARIA ORTIZ	6,
NOVA PALESTINA	1,
SAO JOSE	1,
TABUAZEIRO	1,

Total de Atendimentos por Cidade : 16,

Total de Atendimentos por Especialidade: 670,

Especialidade: MEDICO CLINICO

CIDADE: ARACRUZ

Bairro	Qtde Paciente
--------	---------------

BARRA DO RIACHO	1,
DE CARLI	1,
JACUPEMBA	1,
NOVA COLATINA	1,
SAO MARCOS	2,
SEGATO	1,

Total de Atendimentos por Cidade : 7,

CIDADE: BELO HORIZONTE

Bairro	Qtde Paciente
CEU AZUL	1,
SANTA AMELIA	1,
VALE DO JATOBA (BARREIRO)	1,
VERA CRUZ	1,

Total de Atendimentos por Cidade : 4,

CIDADE: BOA VISTA

Bairro	Qtde Paciente
JARDIM TROPICAL	2,

Total de Atendimentos por Cidade : 2,

CIDADE: BRASILIA

Bairro	Qtde Paciente
SETOR OESTE (SOBRADINHO II)	1,

Total de Atendimentos por Cidade : 1,

CIDADE: CACHOEIRO DE ITAPEMIRIM

Bairro	Qtde Paciente
AGOSTINHO SIMONATO	2,
SAO LUIZ GONZAGA	1,

Total de Atendimentos por Cidade : 3,

CIDADE: CAMACARI

Bairro	Qtde Paciente
JARDIM LIMOEIRO	1,

Total de Atendimentos por Cidade : 1,

CIDADE: CAMPOS DOS GOYTACAZES

Bairro	Qtde Paciente
PARQUE ALVORADA	1,
PARQUE SANTO AMARO	1,
PARQUE SANTOS DUMONT	1,

Total de Atendimentos por Cidade : 3,

CIDADE: CARIACICA

Bairro	Qtde Paciente
ALICE COUTINHO	4,
ALZIRA RAMOS	1,
APARECIDA	2,
BELA VISTA	1,
BOA SORTE	1,
BUBU	1,
CAMPO VERDE	1,
CARIACICA SEDE	2,

CRUZEIRO DO SUL	3,
FLEXAL II	1,
GRAUNA	2,
IBIAPABA	1,
ITACIBA	2,
ITAQUARI	2,
JARDIM AMERICA	2,
JARDIM BOTANICO	1,
JARDIM CAMPO GRANDE	2,
MORADA DE SANTA FE	1,
NOVA CAMPO GRANDE	1,
NOVA CANAA	1,
NOVA ESPERANCA	9,
NOVA ROSA DA PENHA	35,
NOVA VALVERDE	1,
NOVO BRASIL	1,
NOVO HORIZONTE	1,
OPERARIO	1,
PARQUE GRAMADO	1,
PORTO DE CARIACICA	5,
PORTO DE SANTANA	3,
PORTO NOVO	3,
PROLAR	2,
RETIRO SAUDOSO	1,
RIO MARINHO	5,
ROSA DA PENHA	1,
SANTA BARBARA	1,
SANTA LUZIA	1,
SANTANA	1,
SANTO ANDRE	3,
SANTO ANTONIO	1,
SAO CONRADO	1,
SAO FRANCISCO	1,
SAO GERALDO	1,
SAO GONCALO	1,
VALE DOS REIS	2,
VERA CRUZ	1,
VILA CAPIXABA	3,
VILA INDEPENDENCIA	1,
VILA MERLO	3,
VILA PROGRESSO	3,
VILA PRUDENCIO	2,
VISTA DOURADA	2,

Total de Atendimentos por Cidade : 129,

CIDADE: COLATINA

Bairro	Qtde Paciente
SAO BRAZ	1,

Total de Atendimentos por Cidade : 1,

CIDADE: COLOMBO

Bairro	Qtde Paciente
MONZA	1,
Total de Atendimentos por Cidade :	1,
CIDADE: CONSELHEIRO LAFAIETE	
Bairro	Qtde Paciente
JK	2,
Total de Atendimentos por Cidade :	2,
CIDADE: CONTAGEM	
Bairro	Qtde Paciente
PARQUE XANGRI-LA	1,
Total de Atendimentos por Cidade :	1,
CIDADE: DUQUE DE CAXIAS	
Bairro	Qtde Paciente
SARACURUNA	1,
Total de Atendimentos por Cidade :	1,
CIDADE: FRANCA	
Bairro	Qtde Paciente
VILA FLORES	1,
Total de Atendimentos por Cidade :	1,
CIDADE: GOVERNADOR VALADARES	
Bairro	Qtde Paciente
ESPERANCA	1,
PLANALTO	1,
Total de Atendimentos por Cidade :	2,
CIDADE: GUARAPARI	
Bairro	Qtde Paciente
CONDADOS	1,
KUBITSCHER	1,
PONTAL DE SANTA MONICA	1,
PORTAL	2,
SAO JUDAS TADEU	1,
SETIBA	1,
Total de Atendimentos por Cidade :	7,
CIDADE: GUARULHOS	
Bairro	Qtde Paciente
PARQUE CECAP	1,
Total de Atendimentos por Cidade :	1,
CIDADE: IMPERATRIZ	
Bairro	Qtde Paciente
JARDIM TROPICAL	2,
Total de Atendimentos por Cidade :	2,
CIDADE: ITAGUAI	
Bairro	Qtde Paciente
MAZOMBA	1,
Total de Atendimentos por Cidade :	1,
CIDADE: JUIZ DE FOR A	

Bairro	Qtde Paciente
NOSSA SENHORA DAS GRACAS	1,
Total de Atendimentos por Cidade :	1,
CIDADE: LINHARES	
Bairro	Qtde Paciente
BEBEDOURO	1,
Total de Atendimentos por Cidade :	1,
CIDADE: MOGI DAS CRUZES	
Bairro	Qtde Paciente
VILA NOVA APARECIDA	1,
Total de Atendimentos por Cidade :	1,
CIDADE: NOVA IGUACU	
Bairro	Qtde Paciente
AERO CLUBE	1,
Total de Atendimentos por Cidade :	1,
CIDADE: PARNAMIRIM	
Bairro	Qtde Paciente
LIBERDADE	1,
Total de Atendimentos por Cidade :	1,
CIDADE: PASSOS	
Bairro	Qtde Paciente
CALIFORNIA	1,
Total de Atendimentos por Cidade :	1,
CIDADE: PONTE NOVA	
Bairro	Qtde Paciente
JARDIM	1,
Total de Atendimentos por Cidade :	1,
CIDADE: RIBEIRAO DAS NEVES	
Bairro	Qtde Paciente
CRISTAIS (JUSTINOPOLIS)	1,
Total de Atendimentos por Cidade :	1,
CIDADE: SAO JOSE DOS CAMPOS	
Bairro	Qtde Paciente
JARDIM NOVA REPUBLICA	1,
Total de Atendimentos por Cidade :	1,
CIDADE: SAO LUIS	
Bairro	Qtde Paciente
VILA SARNEY	1,
Total de Atendimentos por Cidade :	1,
CIDADE: SAO MATEUS	
Bairro	Qtde Paciente
BOA VISTA	2,
CARAPINA	2,
SANTO ANTONIO	1,
Total de Atendimentos por Cidade :	5,

CIDADE: SAO PAULO

Bairro	Qtde Paciente
ALTO DA MOOCA	1,
JARDIM MIRIAM	1,
VILA ANDRADE	1,
VILA MADALENA	1,

Total de Atendimentos por Cidade : 4,

CIDADE: SERRA

Bairro	Qtde Paciente
ALTEROSAS	2,
ANDRE CARLONI	252,
BALNEARIO DE CARAPEBUS	353,
BARCELONA	136,
BARRO BRANCO	10,
BELVEDERE	6,
BICANGA	51,
BOA VISTA I	1,
BOA VISTA II	115,
BOULEVARD LAGOA	1,
CAMARA	37,
CAMPINHO DA SERRA I	2,
CAMPINHO DA SERRA II	9,
CANTINHO DO CEU	186,
CARAPINA GRANDE	666,
CASCATA	7,
CASTELANDIA	2,
CENTRAL CARAPINA	483,
CHACARA PARREIRAL	56,
CIDADE CONTINENTAL	296,
CIDADE NOVA DA SERRA	2,
CIDADE POMAR	59,
CIVIT II	1,
COLINA DE LARANJEIRAS	154,
CONJUNTO CARAPINA I	41,
CONJUNTO JACARAÍPE	3,
COSTA BELA	2,
COSTA DOURADA	10,
DAS LARANJEIRAS	52,
DE FATIMA	53,
DIAMANTINA	59,
DIVINOPOLIS	3,
ELDORADO	71,
ENSEADA DE JACARAÍPE	2,
ESTANCIA MONAZITICA	8,
EURICO SALLES	23,
FEU ROSA	67,
GUARACIABA	25,
HELIO FERRAZ	158,
JACUHY	1,

JARDIM ATLANTICO	13,
JARDIM BELA VISTA	4,
JARDIM CARAPINA	809,
JARDIM DA SERRA	6,
JARDIM GUANABARA	4,
JARDIM LIMOEIRO	355,
JARDIM TROPICAL	351,
JOSE DE ANCHIETA	183,
JOSE DE ANCHIETA II	148,
JOSE DE ANCHIETA III	39,
LAGOA DE CARAPEBUS	95,
LAGOA DE JACARAÍPE	13,
LARANJEIRAS VELHA	41,
MANGUINHOS	6,
MANOEL PLAZA	90,
MARIA NIOBE	1,
MARINGA	19,
MATA DA SERRA	13,
MORADA DE LARANJEIRAS	70,
NOSSA SENHORA DA CONCEICAO	2,
NOVA ALMEIDA CENTRO	4,
NOVA CARAPINA I	66,
NOVA CARAPINA II	53,
NOVA ZELANDIA	3,
NOVO HORIZONTE	937,
NOVO PORTO CANOA	54,
OURIMAR	24,
PALMEIRAS	3,
PARQUE DAS GAIVOTAS	23,
PARQUE JACARAÍPE	9,
PARQUE RESIDENCIAL LARANJEIRAS	103,
PARQUE RESIDENCIAL MESTRE ALVARO	10,
PARQUE RESIDENCIAL NOVA ALMEIDA	4,
PARQUE RESIDENCIAL TUBARAO	65,
PITANGA	9,
PLANALTO DE CARAPINA	33,
PLANALTO SERRANO	99,
PLANICIE DA SERRA	24,
PORTAL DE JACARAÍPE	6,
PORTO CANOA	17,
PORTO DOURADO	4,
PRAIA DA BALEIA	11,
PRAIA DE CAPUBA	9,
PRAIA DE CARAPEBUS	183,
PRAIAMAR	11,
REIS MAGOS	2,
RESIDENCIAL CENTRO DA SERRA	8,
RESIDENCIAL JACARAÍPE	14,
RESIDENCIAL VISTA DO MESTRE	59,
ROSARIO DE FATIMA	880,

SANTA LUZIA	37,
SANTA RITA DE CASSIA	6,
SANTO ANTONIO	4,
SAO DIOGO I	126,
SAO DIOGO II	149,
SAO DOMINGOS	1,
SAO FRANCISCO	5,
SAO GERALDO	120,
SAO JOAO	10,
SAO JUDAS TADEU	1,
SAO LOURENCO	1,
SAO MARCOS I	2,
SAO MARCOS II	1,
SAO PATRICIO	8,
SAO PEDRO	4,
SERRA CENTRO	5,
SERRA DOURADA I	27,
SERRA DOURADA II	50,
SERRA DOURADA III	42,
SERRAMAR	4,
SOLAR DE ANCHIETA	44,
TAQUARA I	35,
TAQUARA II	32,
VALPARAISO	70,
VILA NOVA DE COLARES	61,
VISTA DA SERRA I	15,
VISTA DA SERRA II	10,

Total de Atendimentos por Cidade : 9.324,

CIDADE: TEIXEIRA DE FREITAS

Bairro	Qtde Paciente
CENTRO	1,

Total de Atendimentos por Cidade : 1,

CIDADE: VIANA

Bairro	Qtde Paciente
ARACATIBA	1,
AREINHA	3,
ARLINDO VILLASCHI	1,
CANAA	1,
CENTRO	3,
MARCILIO DE NORONHA	3,
PRIMAVERA	2,
UNIVERSAL	1,
VILA BETHANIA	2,

Total de Atendimentos por Cidade : 17,

CIDADE: VILA VELHA

Bairro	Qtde Paciente
ALECRIM	1,
ARACAS	2,
ARIBIRI	1,

ATAIDE	2,
BARRA DO JUCU	1,
BARRAMARES	4,
BOA VISTA I	1,
BOA VISTA II	1,
CENTRO DE VILA VELHA	1,
COQUEIRAL DE ITAPARICA	1,
ILHA DAS FLORES	2,
ILHA DOS BENTOS	1,
INDUSTRIAL	1,
ITAPUA	5,
JARDIM COLORADO	1,
JARDIM DO VALE	1,
JARDIM MARILANDIA	1,
JOAO GOULART	1,
NOVA ITAPARICA	1,
RIO MARINHO	3,
SANTA INES	3,
SANTA MONICA POPULAR	1,
SANTA RITA	1,
SAO TORQUATO	1,
SOTECO	1,
VILA GARRIDO	2,
VILA NOVA	1,
ZUMBI DOS PALMARES	1,

Total de Atendimentos por Cidade : 43,

CIDADE: VITORIA

Bairro	Qtde Paciente
AEROPORTO	1,
ANTONIO HONORIO	6,
BELA VISTA	3,
BOA VISTA	3,
BONFIM	2,
CARATOIRA	3,
CENTRO	6,
COMDUSA	1,
CONQUISTA	1,
CONSOLACAO	2,
DA PENHA	4,
DE LOURDES	1,
DO CABRAL	1,
ENSEADA DO SUA	4,
ESTRELINHA	3,
GOIABEIRAS	26,
GRANDE VITORIA	2,
GURIGICA	4,
ILHA DAS CAIEIRAS	3,
ILHA DO PRINCIPE	1,
ITARARE	7,

JABOUR	18,
JARDIM CAMBURI	76,
JARDIM DA PENHA	11,
JESUS DE NAZARETH	5,
JOANA D'ARC	1,
MARIA ORTIZ	67,
MARUIPE	4,
MATA DA PRAIA	2,
MONTE BELO	3,
MORADA DE CAMBURI	1,
NOVA PALESTINA	12,
PONTAL DE CAMBURI	1,
PRAIA DO CANTO	2,
REDENCAO	2,
REPUBLICA	5,
RESISTENCIA	5,
SANTA MARTHA	2,
SANTA TEREZA	1,
SANTO ANTONIO	2,
SANTOS DUMONT	4,
SANTOS REIS	2,
SAO BENEDITO	1,
SAO CRISTOVAO	18,
SAO PEDRO	1,
SEGURANCA DO LAR	4,
SOLOM BORGES	6,
TABUAZEIRO	1,
VILA RUBIM	3,

Total de Atendimentos por Cidade : 344,

CIDADE: VITORIA DA CONQUISTA

Bairro	Qtde Paciente
IBIRAPUERA	1,

Total de Atendimentos por Cidade : 1,

Total de Atendimentos por Especialidade: 9.919,

Especialidade: PEDIATRIA

CIDADE: ARACRUZ

Bairro	Qtde Paciente
CENTRO	1,
JARDINS	1,

Total de Atendimentos por Cidade : 2,

CIDADE: BELO HORIZONTE

Bairro	Qtde Paciente
PAQUETA	1,
SAGRADA FAMILIA	1,

Total de Atendimentos por Cidade : 2,

CIDADE: BRASILIA

Bairro	Qtde Paciente
ASA SUL	1,

SETOR HABITACIONAL ARNIQUEIRA (AGUAS CLARAS)	1,
SETOR HABITACIONAL VICENTE PIRES	1,

Total de Atendimentos por Cidade : 3,

CIDADE: CAMPO GRANDE

Bairro	Qtde Paciente
PANORAMA	1,

Total de Atendimentos por Cidade : 1,

CIDADE: CAMPOS DOS GOYTACAZES

Bairro	Qtde Paciente
PARQUE JOQUEI CLUB	1,

Total de Atendimentos por Cidade : 1,

CIDADE: CARIACICA

Bairro	Qtde Paciente
CAMPINA GRANDE	1,
CAMPO VERDE	1,
CASTELO BRANCO	1,
FLEXAL I	1,
GRAUNA	1,
ITANGUA	1,
JARDIM AMERICA	2,
JARDIM BOTANICO	1,
NOVA ESPERANCA	2,
NOVA ROSA DA PENHA	2,
NOVO HORIZONTE	1,
ORIENTE	2,
PORTO DE SANTANA	1,
PROLAR	1,
SANTO ANDRE	1,
SANTO ANTONIO	1,
SAO GERALDO II	1,
VALPARAISO	1,
VILA INDEPENDENCIA	1,
VILA MERLO	1,

Total de Atendimentos por Cidade : 24,

CIDADE: COLATINA

Bairro	Qtde Paciente
VILA AMELIA	1,

Total de Atendimentos por Cidade : 1,

CIDADE: DOURADOS

Bairro	Qtde Paciente
CONJUNTO HABITACIONAL IZIDRO PEDROSO	1,

Total de Atendimentos por Cidade : 1,

CIDADE: GOVERNADOR VALADARES

Bairro	Qtde Paciente
JARDIM ALICE	1,
SIR	1,

Total de Atendimentos por Cidade : 2,

CIDADE: GUARAPARI

Bairro	Qtde Paciente
SANTA MONICA	1,
Total de Atendimentos por Cidade : 1,	

CIDADE: LINHARES

Bairro	Qtde Paciente
AVISO	1,
Total de Atendimentos por Cidade : 1,	

CIDADE: MARABA

Bairro	Qtde Paciente
BELO HORIZONTE	1,
Total de Atendimentos por Cidade : 1,	

CIDADE: NITEROI

Bairro	Qtde Paciente
BADU	1,
Total de Atendimentos por Cidade : 1,	

CIDADE: NOVA IGUACU

Bairro	Qtde Paciente
PARAISO	1,
Total de Atendimentos por Cidade : 1,	

CIDADE: PIRACICABA

Bairro	Qtde Paciente
NOVA AMERICA	1,
Total de Atendimentos por Cidade : 1,	

CIDADE: RIO DE JANEIRO

Bairro	Qtde Paciente
ENGENHO NOVO	2,
Total de Atendimentos por Cidade : 2,	

CIDADE: SAO MATEUS

Bairro	Qtde Paciente
GURIRI SUL	1,
Total de Atendimentos por Cidade : 1,	

CIDADE: SERRA

Bairro	Qtde Paciente
ALTEROSAS	4,
ANDRE CARLONI	52,
BALNEARIO DE CARAPEBUS	160,
BARCELONA	30,
BARRO BRANCO	1,
BELVEDERE	2,
BICANGA	20,
BOA VISTA II	41,
CAMARA	10,
CAMPINHO DA SERRA II	2,
CANTINHO DO CEU	80,
CARAPINA GRANDE	204,

CASCATA	2,
CENTRAL CARAPINA	248,
CHACARA PARREIRAL	18,
CIDADE CONTINENTAL	86,
CIDADE NOVA DA SERRA	1,
CIDADE POMAR	11,
COLINA DE LARANJEIRAS	29,
CONJUNTO CARAPINA I	15,
CONJUNTO JACARAÍPE	1,
DAS LARANJEIRAS	7,
DE FATIMA	11,
DIAMANTINA	28,
ELDORADO	21,
ESTANCIA MONAZITICA	3,
EURICO SALLES	8,
FEU ROSA	13,
GUARACIABA	18,
HELIO FERRAZ	61,
JACUHY	1,
JARDIM ATLANTICO	2,
JARDIM CARAPINA	365,
JARDIM DA SERRA	3,
JARDIM GUANABARA	1,
JARDIM LIMOEIRO	120,
JARDIM TROPICAL	264,
JOSE DE ANCHIETA	57,
JOSE DE ANCHIETA II	55,
JOSE DE ANCHIETA III	13,
LAGOA DE CARAPEBUS	52,
LARANJEIRAS VELHA	14,
MANOEL PLAZA	20,
MARINGA	6,
MATA DA SERRA	5,
MORADA DE LARANJEIRAS	21,
NOVA CARAPINA I	16,
NOVA CARAPINA II	15,
NOVO HORIZONTE	438,
NOVO PORTO CANOA	2,
OURIMAR	15,
PALMEIRAS	1,
PARQUE RESIDENCIAL LARANJEIRAS	31,
PARQUE RESIDENCIAL MESTRE ALVARO	1,
PARQUE RESIDENCIAL TUBARAO	12,
PARQUE SANTA FE	2,
PITANGA	2,
PLANALTO DE CARAPINA	5,
PLANALTO SERRANO	7,
PLANICIE DA SERRA	10,
PORTO CANOA	7,
PRAIA DA BALEIA	1,

PRAIA DE CARAPEBUS	165,
PRAIAMAR	2,
RESIDENCIAL CENTRO DA SERRA	1,
RESIDENCIAL JACARAÍPE	3,
RESIDENCIAL VISTA DO MESTRE	32,
ROSARIO DE FATIMA	153,
SANTA LUZIA	3,
SANTA RITA DE CASSIA	6,
SAO DIOGO I	23,
SAO DIOGO II	62,
SAO FRANCISCO	3,
SAO GERALDO	51,
SAO JOAO	3,
SAO MARCOS II	2,
SERRA CENTRO	2,
SERRA DOURADA I	9,
SERRA DOURADA II	7,
SERRA DOURADA III	11,
SERRAMAR	3,
SOLAR DE ANCHIETA	18,
TAQUARA I	8,
TAQUARA II	8,
TERMINAL INTERMODAL DA SERRA	1,
VALPARAISO	21,
VILA NOVA DE COLARES	21,
VISTA DA SERRA I	4,
VISTA DA SERRA II	3,

Total de Atendimentos por Cidade : 2.976,

CIDADE: VIANA

Bairro	Qtde Paciente
CANAA	2,
JUCU	1,
PRIMAVERA	1,

Total de Atendimentos por Cidade : 4,

CIDADE: VILA VELHA

Bairro	Qtde Paciente
DIVINO ESPIRITO SANTO	2,
JABAETE	1,
PRAIA DA COSTA	1,
PRAIA DAS GAIVOTAS	2,
RESIDENCIAL COQUEIRAL	1,
VALE ENCANTADO	1,

Total de Atendimentos por Cidade : 8,

CIDADE: VITORIA

Bairro	Qtde Paciente
ANDORINHAS	1,
ANTONIO HONORIO	2,
GURIGICA	1,
ITARARE	3,

JABOUR	1,
JARDIM CAMBURI	53,
JARDIM DA PENHA	4,
MARIA ORTIZ	122,
MARUIPE	1,
MATA DA PRAIA	2,
MONTE BELO	1,
REPUBLICA	1,
SANTA MARTHA	2,
SEGURANCA DO LAR	1,
SOLON BORGES	1,

Total: **14.279**

4.1 Tabela Percentual de CEP Válidos e Compatíveis com IBGE

CEP VÁLIDOS – PERCENTUAL %		
Quantitativo Geral CEP	CEP Válidos e compatíveis	Percentual
14.810	14.279	96,4%

5 REDUÇÃO DA TAXA DE MORTALIDADE INSTITUCIONAL

5.1 Tabela Geral de Óbitos *

Nº	NOME DO PACIENTE	DN	ENTRADA		ÓBITO		DESTINO
			DATA	HORÁRIO	DATA	HORÁRIO	
1	JOAO BATISTA RODRIGUES DA SILVA	10/01/1944	03/01/2023	20:54	03/01/2023	21:34	SVO
2	CARLOS MIGUEL LAHANA BOLHOSA	18/09/2022	07/01/2023	03:13	07/01/2023	10:10	SVO
3	ADALTO COUTINHO	03/12/1939	12/01/2023	05:07	12/01/2023	08:00	SVO
4	IAGO BORGES PEREIRA	29/12/2022	20/01/2023	14:40	20/01/2023	20:20	SVO
5	DINAH RODRIGUES GONÇALVES	05/10/1935	20/01/2023	22:34	20/01/2023	22:51	SVO
6	DAVID GOMES	19/09/1933	24/01/2023	00:56	24/01/2023	12:00	FUNERÁRIA
7	MARIA DE JESUS JEQUEL	09/05/1953	24/01/2023	02:35	24/01/2023	14:11	SVO
8	SANTA DOS REIS RITA DA SILVA	06/01/1961	25/01/2023	18:05	25/01/2023	18:08	IML

5.2 Redução da Taxa de Mortalidade

TABELA REDUÇÃO DA TAXA DE MORTALIDADE INSTITUCIONAL MENSAL					
MÊS	Nº PACIENTES ADMITIDOS	Nº DE ÓBITOS > 24HRS	% ÓBITOS	Nº DE ÓBITOS < 24HRS	% ÓBITOS
Fev/22	11.401	6	0,053%	6	0,053%
Mar/22	14.716	4	0,027%	4	0,027%
Abr/22	15.439	2	0,013%	2	0,013%
Mai/22	16.103	2	0,012%	2	0,012%
Jun/22	17.325	3	0,017%	3	0,017%
Jul/22	16.621	4	0,024%	3	0,018%
Ago/22	14.699	6	0,041%	3	0,020%
Set/22	17.405	0	0%	3	0,017%
Out/22	15.389	3	0,019%	7	0,045%
Nov/22	13.968	3	0,021%	3	0,021%
Dez/22	14.144	1	0,007%	3	0,021%
Jan/23	14.810	8	0,005%	0	0%

*A taxa de mortalidade institucional é de **0,005%** no mês de Janeiro.

6 MÉDIA DE PERMANÊNCIA

Representa o tempo médio em dias que os pacientes permanecem internados na instituição.

6.1 Média de Permanência Superior a 24h

MÉDIA DE PERMANENCIA SUPERIOR A 24 HRS		
	TOTAL DE PACIENTES INTERNADOS (>24h)	TOTAL DE DIAS INTERNADOS (>24h)
Total de Pacientes Internados Pediatria	53	103
Total de Pacientes Internados Adulto	62	125
Total	115	228

Média de permanência de pacientes >24h

0,01

6.2 Tabela De Pacientes Com Permanência Superior a 24 H e Pacientes Internados aguardando transferência.

TABELA DE PACIENTES INTERNADOS EM JANEIRO 2023 - UPA ADULTO E PEDIATRICO							Nº DIAS
Nº	NOME DO PACIENTE	DN	INTERNAÇÃO		SAÍDA		
			DATA	HORA	DATA	HORA	
1	LETICIA SOUZA VIEIRA DOS SANTOS	29/04/2020	01/01/2023	00:41	02/01/2023	18:02	1
2	PIETRA VITORIA XAVIER GOMES	19/04/2019	02/01/2023	09:51	04/01/2023	11:03	2
3	WELLTON MARTINS DO NASCIMENTO	09/09/2006	02/01/2023	10:43	04/01/2023	09:32	2
4	GABRIEL CARREIRO GONÇALVES	01/01/2010	02/01/2023	18:09	03/01/2023	21:24	2
5	MARIA CLARICE COSTA SANTOS	10/06/2019	02/01/2023	01:02	03/01/2023	08:02	1
6	JOAO LUCAS RIBEIRO DE SOUZA	05/12/2018	03/01/2023	00:40	05/01/2023	10:16	2
7	BERNARDO AMORIM DE JESUS	15/03/2020	03/01/2023	15:24	04/01/2023	01:27	1
8	SOPHYA SILVA OLIVEIRA	09/11/2017	03/01/2023	15:11	04/01/2023	21:05	1
9	MARIA HELOA DA CUNHA SOUZA	13/02/2019	03/01/2023	18:13	04/01/2023	23:16	1
10	MELINDA DA SILVA OLIVEIRA	27/03/2017	04/01/2023	02:10	04/01/2023	11:00	1
11	ALANNY DE OLIVEIRA MEIRELES	19/08/2006	04/01/2023	22:47	05/01/2023	00:51	1
12	HELOA FERNANDES SOBRINHO	31/08/2016	04/01/2023	04:26	05/01/2023	20:58	1
13	ENZO PEREIRA MARTINS	07/12/2018	05/01/2023	19:18	06/01/2023	20:54	1
14	KAUAN DE JESUS JUBINI	17/12/2017	06/01/2023	02:46	06/01/2023	09:03	1
15	GIULIA PACHECO LOBATO	30/03/2017	06/01/2023	09:21	09/01/2023	10:44	3

16	ARTHUR GABRIEL SANTOS DIAS ALVES PEREIRA	06/10/2020	06/01/2023	21:30	07/01/2023	19:00	1
17	AMANDA VITORIA DA SILVA RANGEL	30/08/2012	07/01/2023	08:10	08/01/2023	00:09	1
18	RYCHARD ESTEVAM PIRES	14/12/2019	07/01/2023	19:06	10/01/2023	08:05	3
19	MILENA CRISTINA DOS SANTOS SOARES FERREIRA	31/05/2011	07/01/2023	21:37	10/01/2023	18:51	3
20	VITOR HUGO OLIVEIRA DIAS	24/02/2018	08/01/2023	21:52	11/01/2023	12:47	3
21	NICOLLAS BENJAMIM DO NASCIMENTO DA VITORIA	31/08/2015	08/01/2023	14:50	09/01/2023	20:05	1
22	LIVIA BABILON BORGES	08/09/2020	09/01/2023	19:08	11/01/2023	11:37	2
23	THEO DE SOUSA ENGELHARDT	17/05/2012	09/01/2023	17:51	11/01/2023	10:44	2
24	MARIA CLARA RAMALHO CAETANO	05/09/2019	09/01/2023	12:38	12/01/2023	11:30	3
25	VALENTINA FERNANDES BARBOSA	07/07/2018	09/01/2023	19:49	11/01/2023	11:36	2
26	RHAVY MIGUEL FERREIRA ALFREDO SILVA	17/08/2018	09/01/2023	15:03	12/01/2023	11:42	3
27	ANNA VICTORIA MARTINS	28/11/2020	13/01/2023	09:34	14/01/2023	13:17	1
28	BRAYAN LORENZO FERREIRA RIBEIRO	11/08/2017	11/01/2023	13:48	13/01/2023	09:27	2
29	RUTH VITORIA RICARDO DA SILVA	07/09/2018	11/01/2023	14:20	13/01/2023	09:27	2
30	AURORA RUAS	12/04/2020	11/01/2023	06:25	13/01/2023	09:38	2
31	ISABEL RESENDE LEMES	09/04/2020	12/01/2023	18:44	17/01/2023	08:07	5
32	VALENTINA MARQUES BASTOS	09/01/2014	12/01/2023	19:14	14/01/2023	11:53	2
33	ELLOAH VITORIA RESENDE	18/12/2018	13/01/2023	04:44	14/01/2023	07:31	1
34	SASKIA DE DEUS MENDES FIGUEIREDO	02/10/2019	13/01/2023	12:40	15/01/2023	12:57	2
35	ADIEL DE JESUS LIMA	22/04/2013	13/01/2023	08:38	16/01/2023	09:10	3
36	CRISTIANO RAFAEL DE JESUS DOS SANTOS	28/10/2017	15/01/2023	17:16	17/01/2023	18:22	1
37	NICOLAS KELVEM PEREIRA CRISPIM	11/12/2016	15/01/2023	14:08	17/01/2023	09:29	2

38	NOAH LOUREIRO FERREIRA	03/08/2015	15/01/2023	12:56	20/01/2023	11:17	5
39	AYLLA NICOLLE BARBOSA ALMEIDA	17/10/2020	15/01/2023	15:11	16/01/2023	20:38	1
40	LUAHARA LIZ DA SILVA FERREIRA	05/02/2020	16/01/2023	23:55	17/01/2023	18:23	1
41	DIOGO MATTOS SOUZA	04/10/2020	17/01/2023	23:37	18/01/2023	18:22	1
42	EMMANUELLY LIMA GOMES	09/06/2018	19/01/2023	05:02	20/01/2023	11:38	1
43	HELLENA FERREIRA SILVESTRE	16/10/2014	18/01/2023	21:08	21/01/2023	11:08	3
44	VALENTINA LETICIA SOARES	03/05/2017	18/01/2023	21:22	22/01/2023	10:41	4
45	GUSTAVO SOUSA MARQUES	05/01/2019	19/01/2023	22:14	20/01/2023	18:35	1
46	ABRAAO MORAES SOARES	15/10/2007	19/01/2023	09:03	22/01/2023	10:40	3
47	VINICIUS BORGES RODRIGUES DOS SANTOS	15/09/2017	20/01/2023	14:49	21/01/2023	07:14	1
48	ISAAC NUNES BARROS	16/01/2007	20/01/2023	12:29	21/01/2023	07:15	1
49	ARTHUR MANUEL DAVID NEPOMUCENO	17/12/2019	20/01/2023	05:16	21/01/2023	18:10	1
50	MARIANA DO NASCIMENTO ANDRADE	21/09/2018	23/01/2023	22:55	26/01/2023	10:52	3
51	ARTHUR EMINZ VITORIA	18/05/2013	24/01/2023	06:24	26/01/2023	10:45	2
52	GAEL NOAH GREGORIO ROSA	23/08/2010	24/01/2023	11:03	26/01/2023	10:52	2
53	MATEUS VIANA DA SILVA	31/05/2020	25/01/2023	17:45	27/01/2023	11:01	2
54	AMANDA DOS SANTOS NASCIMENTO	21/09/2018	23/01/2023	22:55	26/01/2023	10:52	2
55	AMANDA DOS SANTOS QUIRINO	05/09/2018	26/01/2023	00:11	27/01/2023	13:36	1
56	SOPHIA SILVA KUNAAHE DE MOURA	12/04/2018	25/01/2023	17:05	27/01/2023	11:10	1
57	LAURA MARTINS RODRIGUES	13/09/2016	26/01/2023	13:15	28/01/2023	11:22	1
58	JOAO GABRIEL LOPES DOS SANTOS	17/09/2020	26/01/2023	01:14	28/01/2023	14:09	2

59	ENZO GABRIEL CELESTINA MARQUW	22/09/2019	27/01/2023	07:42	29/01/2023	08:25	2
60	DAVI LUIZ DOS SANTOS SOUZA COUTO	18/12/2015	27/01/2023	06;18	28/01/2023	11:38	1
61	JOÃO MIGUEL DA COSTA SANTOS	18/08/2018	29/01/2023	11:38	30/01/2023	16:10	1
62	LAZARO NEVES JESUINO	19/11/2020	30/01/2023	05:28	01/02/2023	14:51	2
63	LYON WILLIAN SANTOS DE OLIVEIRA	25/10/2020	30/01/2023	16:08	31/01/2023	21:29	1
64	ANA FERREIRA DE SOUSA	17/03/1954	01/01/2023	10:20	04/01/2023	16:54	3
65	SILVANA GONÇALVES	19/03/1970	01/01/2023	15:28	02/01/2023	16:24	1
66	MARLI DO NASCIMENTO PEREIRA	30/10/1964	01/01/2023	18:02	03/01/2023	08:34	2
67	JULIANA CESTARO DE CARVALHO	08/09/1975	02/01/2023	07:55	06/01/2023	08:33	4
68	CARMEN HELENA HERTEL DE JESUS	20/03/1954	03/01/2023	00:23	06/01/2023	10:42	3
69	TEREZINHA MENDES DE SOUSA	11/10/1958	03/01/2023	02:30	04/01/2023	08:15	1
70	ALEXANDRE DE JESUS SANTOS	08/08/1998	04/01/2023	03:23	11/01/2023	08:50	7
71	RUTH LEA BRITO DA SILVA	10/09/1953	04/01/2023	08:17	06/01/2023	10:42	1
72	JOAO BARBOSA	08/10/1952	04/01/2023	01:58	05/01/2023	08:26	1
73	JOSE WILSON DA SILVA	06/02/1960	04/01/2023	22:38	06/01/2023	15:26	1
74	AMALIA ARAUJO RODRIGUES	16/06/1951	04/01/2023	03:20	06/01/2023	08:35	2
75	DALVA APARECIDA DA SILVA	10/05/1969	05/01/2023	01:03	07/01/2023	08:25	2
76	ROSANGELA DO CARMO COELHO DE OLIVEIRA	04/07/1978	06/01/2023	07:46	10/01/2023	14:32	3
77	JANSEI DE AGUIAR ISRAEL	10/05/1988	06/01/2023	17:46	11/01/2023	19:05	4
78	LEDIR CARDOSO DA FONSECA	25/10/1969	06/01/2023	10:54	08/01/2023	07:40	1
79	CESAR MARTINS MARINHO	27/01/1983	07/01/2023	10:36	08/01/2023	11:33	1
80	JOAO TEIXEIRA DE SIQUEIRA	18/02/1947	08/01/2023	17:57	09/01/2023	21:43	1

81	ELIANE GUSMAO SILVA RIBEIRO	06/08/1962	07/01/2023	00:24	08/01/2023	23:32	1
82	ALBERICO GOUVEIA	04/01/1949	07/01/2023	02:18	10/01/2023	14:34	2
83	PEDRO MARIA DOS SANTOS	16/06/1950	08/01/2023	06:20	11/01/2023	08:48	2
84	TATIANA GONÇALVES DA ROSA	25/09/1976	08/01/2023	06:20	09/01/2023	10:40	1
85	JOSE ANTONIO EVANGELISTA DOS ANJOS	20/01/1973	09/01/2023	12:00	13/01/2023	08:26	3
86	EDUARDO BATISTA FIUZA	15/04/1998	10/01/2023	11:11	11/01/2023	09:50	1
87	ANA CLAUDIA DE ARAUJO	04/05/1972	12/01/2023	23:21	14/01/2023	08:42	1
88	DALZIZA ALMEIDA RAMOS	18/03/1944	12/01/2023	05:50	14/01/2023	08:31	2
89	MARIA DA GLORIA AMORIM	01/05/1952	13/01/2023	22:35	14/01/2023	07:44	1
90	TAYLANE DIAS GONÇALVES	24/07/1998	12/01/2023	11:11	13/01/2023	11:33	1
91	MARIVALDA MARIA COSTA DE OLIVEIRA	20/01/1965	12/01/2023	11:58	13/01/2023	21:43	1
92	JOAO DA MATTA PEREIRA	08/02/1932	12/01/2023	01:36	14/01/2023	23:32	1
93	ELIAQUIM RIBEIRO	15/02/1937	12/01/2023	05:50	13/01/2023	14:34	1
94	AZARICA PEREIRA DO NASCIMENTO	15/06/1928	12/01/2023	12:49	14/01/2023	08:48	1
95	CILEMAR BRUNO FAVORETTI	15/04/1940	13/01/2023	12:39	15/01/2023	10:40	1
96	PATRICK DE AGUIAR BARBOSA	10/01/2001	13/01/2023	05:53	14/01/2023	08:26	1
97	EDNA NONATO DE SOUZA	26/04/1951	13/08/2023	23:18	16/08/2023	08:31	1
98	MARIA DO SOCORRO MENDES	06/11/1970	14/01/2023	15:47	16/01/2023	16:24	2
99	WALMIR GOMES DA SILVA	20/06/1966	14/01/2023	10:31	19/01/2023	08:34	4
100	PAULO JOSE BARBOSA	04/11/1963	14/01/2023	08:08	17/01/2023	08:27	2
101	ISAIAS NOGUEIRA DE FARIAS	09/05/1942	14/01/2023	13:27	16/01/2023	10:42	2
102	LUIZ CARLOS DONATO	29/05/1962	14/01/2023	12:22	16/01/2023	08:14	1
103	JOSE MILTON VIEIRA DO REGO	09/11/1958	14/01/2023	12:20	15/01/2023	15:26	1
104	JOANITA FERREIRA DULTRA	25/01/1939	14/01/2023	07:57	16/01/2023	07:38	1

105	ROSIANE PIRES FERRAZ	20/09/1987	15/01/2023	17:54	19/01/2023	08:20	3
106	MARIA ANNA	15/04/1930	15/01/2023	07:39	17/01/2023	08:30	2
107	LUCINALDO DA CUNHA BINDA	20/02/1997	16/01/2023	04:41	19/01/2023	15:57	3
108	MARIANA KELLEN NEVES DE OLIVEIRA	30/03/1988	16/01/2023	06:39	21/01/2023	07:42	5
109	MARIA DO CARMO WANDERMAAS EVANGELISTA	10/07/1954	16/01/2023	08:08	17/01/2023	08:25	1
110	JOSE RAIMUNDO DIAS	22/12/1957	16/01/2023	07:54	19/01/2023	10:29	3
111	ZIZA MOREIRA SANTOS	26/06/1958	17/01/2023	11:16	18/01/2023	22:25	1
112	AURI RAMOS DOS SANTOS	15/12/1933	19/01/2023	16:20	23/01/2023	08:11	3
113	ARISTIDES LEITE FILHO	14/08/1938	19/01/2023	19:49	21/01/2023	12:17	1
114	DERLY FERREIRA	11/03/1951	19/01/2023	04:26	20/01/2023	08:28	1
115	ADELAIDE ZUPELLI VAGO	29/06/1944	21/01/2023	04:25	23/01/2023	07:44	2
116	DENILSA BOECHER PEREIRA	02/05/1968	22/01/2023	09:16	25/01/2023	09:17	3
117	ADENICI ALVES DOS SANTOS	18/09/1938	20/01/2023	08:15	24/01/2023	07:38	3
118	SEBASTIANA CEZARIA PEREIRA	13/01/1936	23/01/2023	06:10	24/01/2023	08:17	1
119	JOSE EVANGELISTA	21/09/1945	24/01/2023	22:09	31/01/2023	07:44	6
120	ADILSON RICAS DE OLIVEIRA	03/11/1952	24/01/2023	09:51	25/01/2023	11:18	1
121	JOAO SERAFIM CANDIDO DA ROCHA	15/09/1954	24/01/2023	08:30	25/01/2023	11:46	1
122	VANILDA ROSA DA SILVA	09/09/1938	27/01/2023	06:12	28/01/2023	12:12	1
123	JORGE FLORINDO JACO	09/05/1939	26/01/2023	09:46	27/01/2023	13:47	1
124	CRISTIANE LARANJA DOS REIS	27/03/1981	25/01/2023	15:19	28/01/2023	08:17	2
125	AGAPITO VIEIRA DE FARIAS	02/06/1925	26/01/2023	10:24	31/01/2023	17:35	5
126	JOAO SOARES DOS SANTOS	17/01/1955	27/01/2023	07:58	28/01/2023	21:33	1
127	JOSE RICARDO LOURENÇO DE ALMEIDA	25/04/1970	28/01/2023	11:20	31/01/2023	12:00	3
128	GERALDO MARCIO DA COSTA LIMA	27/08/1978	30/01/2023	15:19	01/02/2023	19:29	2

*Pacientes com permanência superior a 24 horas, estão sinalizados em amarelo.

6.3 Tabela Taxa De Ocupação

DATA	PEDIATRIA	T.O.D.	ADULTO	T.O.D.	TOTAL GERAL permanência	T.O.G
01/01/2023	1	12,5%	3	20%	4	17%
02/01/2023	4	50%	3	20%	7	30,5%
03/01/2023	5	62,5%	1	6,6%	6	26%
04/01/2023	4	50%	7	46,6%	11	73%
05/01/2023	1	12,5%	6	40%	7	30,5%
06/01/2023	3	37,5%	5	33%	8	35%
07/01/2023	8	100%	7	46,6%	15	65%
08/01/2023	5	62,5%	6	40%	11	73%
09/01/2023	6	75%	4	26,6%	10	43,5%
10/01/2023	5	62,5%	3	20%	8	35%
11/01/2023	5	62,5%	3	20%	8	35%
12/01/2023	7	87,5%	7	46,6%	14	61%
13/01/2023	6	75%	5	33%	11	73%
14/01/2023	3	37,5%	7	46,6%	10	43,5%
15/01/2023	6	75%	6	40%	12	52%
16/01/2023	3	37,5%	7	46,6%	10	43,5%
17/01/2023	2	25%	6	40%	8	35%
18/01/2023	3	37,5%	3	20%	6	26%
19/01/2023	6	75%	4	26,6%	10	43,5%
20/01/2023	5	62,5%	3	20%	8	35%
21/01/2023	2	25%	3	20%	5	22%
22/01/2023	0	0%	3	20%	3	13%
23/01/2023	2	25%	2	13%	4	17%
24/01/2023	4	50%	4	26,6%	8	35%
25/01/2023	5	62,5%	2	13%	7	30,5%
26/01/2023	4	50%	4	26,6%	8	35%

27/01/2023	3	37,5%	4	26,6%	7	30,5%
28/01/2023	1	12,5%	3	20%	4	17%
29/01/2023	1	12,5%	3	20%	4	17%
30/01/2023	2	25%	1	6,6%	3	13%
31/01/2023	1	12,5%	3	20%	4	17%
TOTAL	113		128		241	

*Taxa de ocupação geral no mês de Janeiro: **36%**

** 8 leitos infantil e 15 leitos adulto.